


Informe de Rentabilidad Universal Life - USD



Comentarios del trimestre

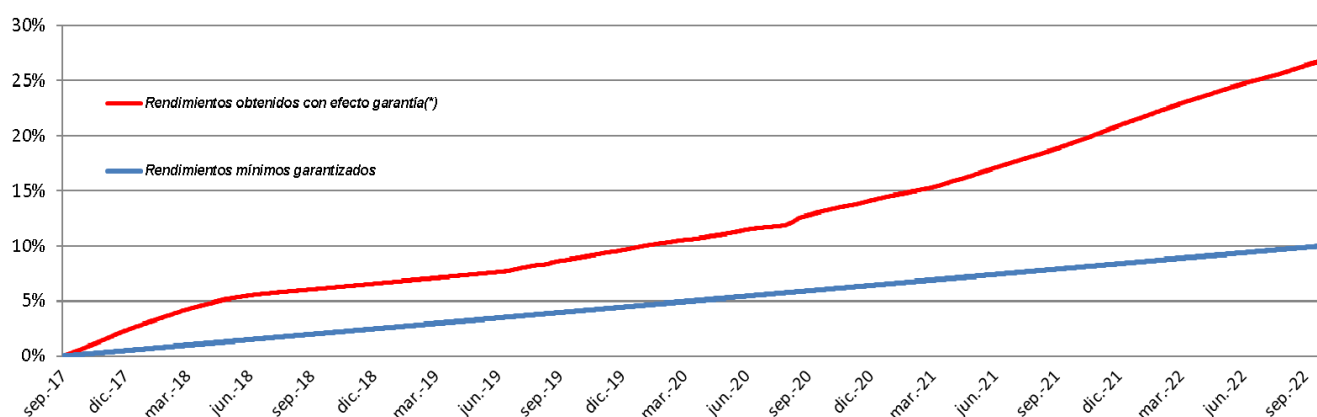
En un marco internacional los precios de las materias primas continúan altos en términos históricos, pero por debajo de los máximos del 2Q 22. El conflicto entre Rusia y Ucrania sigue presionando las cadenas de suministro, sumado a los confinamientos en China que afecta la escasez de mano de obra y genera niveles de precios altos, la más elevada en las últimas cuatro décadas. En USA, la principal economía del mundo, el incremento en los precios de alimentos y energía continúan empujando los datos de inflación, el índice de alimentos aumentó a 11.24% yoy, el mayor nivel desde 1981 mientras que el índice de energía continúa alto en torno a 19.87% yoy en septiembre pero menor al trimestre pasado. En tanto la Reserva Federal de EEUU realizó una nueva suba de tasa de interés en EE.UU. para combatir una inflación persistente en +75 bps, consolidando de algún modo un escenario adverso para los activos de riesgo. En cuanto a la performance de los principales mercados financieros norteamericanos (SPX500 y Nasdaq) pronunciaron su caída y cerraron el tercer trimestre del año con caídas muy preocupantes de yoy -23.7% y -33.8% respectivamente. Los mercados emergentes, a su vez, registraron también un rendimiento negativo, la caída en los bonos de los países en vías de desarrollo fue del -28.3%, un desempeño similar al de la renta variable de ese grupo de países. En cuanto al mercado local se destaca la significativa suba de los dólares financieros en todas sus versiones, CCL se incremento aproximadamente en +20% en el tercer trimestre 2022, completando una variación acumulada en el año de +50.4%, en cuanto al dólar oficial la variación del mes fue de +6%, acumulando en el año una variación del +43.4%, en este entorno la brecha cambiaria se amplió al 100%, valores similares a los del cierre diciembre 2021. La cotización de los títulos públicos en dólares terminó el 3Q recuperándose de los mínimos de julio, con paridades significativamente bajas relativo a sus pares latinoamericanos. La caída en dólares promedio anual es -41% acumulada desde 31.12.21. Las obligaciones negociables de empresas argentina se mantuvieron estables durante el 3Q, manteniendo en el año un rendimiento en dólares positivo. En este marco, la diversificación en nuestras carteras es necesaria teniendo en cuenta las dificultades del año tanto externas como internas.

• Rentabilidades

Último semestre	Último año	Últimos dos años	Últimos tres años
Abr 22-Set 22	Set 21 - Set 22	Set 20 - Set 22	Set 19 - Set 22
3.65%	5.07%	12.59%	18.61%

• Gráfico rentabilidades

Universal Life USD. Rentabilidad Acumulada Set17 - Set22



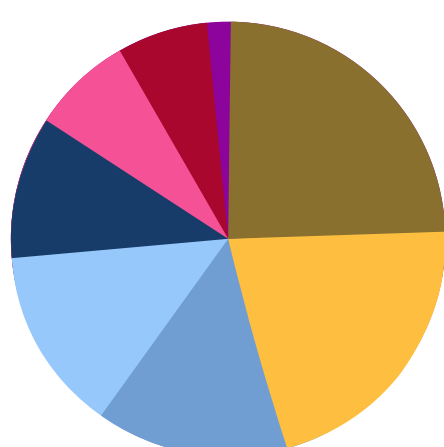
(*) Mayor entre los Rendimientos Obtenidos y los Rendimientos Mínimos Garantizados

• Composición por tipo de instrumento

Datos

Empresa	Cartera	Clasif. Instrumento	Suma de Valor Mixto	%
SMG LIFE	120LIF ULD	Títulos Gobierno Nacional en USD	1,152,559,554	22.70%
		Fondos comunes de inversión	1,184,161,606	23.32%
		Obligaciones negociables nacionales en USD LINK	894,647,411	17.62%
		Obligaciones negociables nacionales en USD	862,833,575	16.99%
		Títulos Gobierno Nacional ajust por CER	498,996,356	9.83%
		Títulos Gobierno Provincial en USD	224,162,216	4.41%
		Títulos Gobierno Nacional USD LINK	194,972,096	3.84%
		Fondos comunes locales PyMES (inc L)	58,296,618	1.15%
		Fideicomisos financieros en USD	7,717,907	0.15%
Total 120LIF ULD			5,078,347,388	100.00%

• Activos financieros al 30-09-2022



- 0% | Fideicomisos financieros en USD
- 1% | Fondos comunes locales PyMES (inc L)
- 4% | Títulos Gobierno Nacional USD LINK
- 4% | Títulos Gobierno Provincial en USD
- 10% | Títulos Gobierno Nacional ajust por CER
- 17% | Obligaciones negociables nacionales en USD
- 18% | Obligaciones negociables nacionales en USD LINK
- 23% | Fondos comunes de inversión
- 23% | Títulos Gobierno Nacional en USD