

SWISS MEDICAL

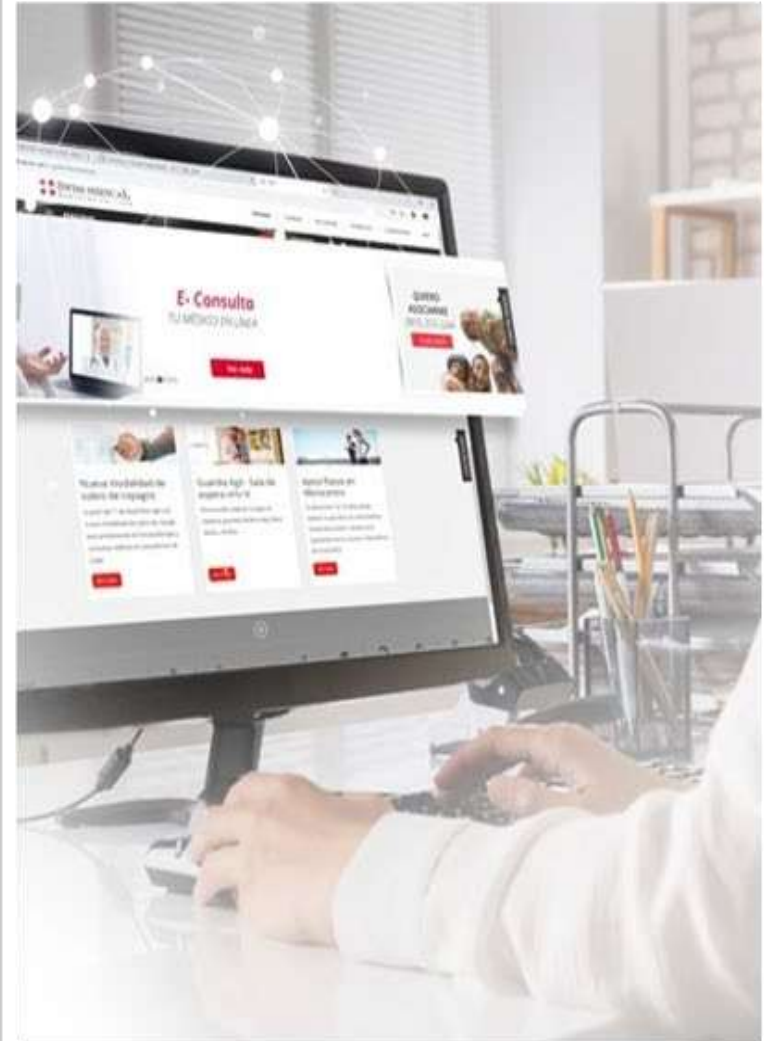
G R O U P

Censo de internación



El siguiente instructivo tiene como finalidad:

- Facilitar el ingreso y egreso de pacientes internados.
- Mantener actualizada la información para identificar cantidad y días de permanencia en su institución.
- Autogestionar el ingreso permite que se genere simultáneamente el registro del censo y de la autorización.



Inicio de sesión



Ingresa a www.swissmedical.com.ar/prestadores e inicie sesión con su e-mail y contraseña.

The screenshot shows the website interface for professionals. At the top left is the logo for SWISS MEDICAL MEDICINA PRIVADA. To the right are navigation links: PERSONAS, EMPRESAS, PRESTADORES, PROVEEDORES, COLABORADORES, and RRHH. Below this is a dark navigation bar with a hamburger menu icon, the text 'PRESTADORES', and input fields for 'Email' and 'Contraseña' with a '¿olvidé?' link. There are buttons for 'Iniciar Sesión' (highlighted in red) and 'Regístrate', along with a home icon. On the left side, there is a vertical red sidebar with icons for user profile, search, currency, calendar, mail, document, star, and video. The main content area features a large image of a person at a laptop with the text: 'Bienvenido a nuestro sitio exclusivo para profesionales'. Below the image is a row of ten circles, with the first one filled. To the right is a smaller image of three women in a meeting with the text: 'QUIERO SER PRESTADOR' and a red 'CLICK AQUÍ' button. At the bottom, there is a footer with the text: 'ATENCIÓN AL PROFESIONAL | 0810-333-7737 | Lunes a viernes de 8 a 20 h.'

Si lo realiza por primera vez, recibirá un PIN en su correo. El mismo deberá ser ingresado para que el sistema permita colocar la contraseña y finalizar el registro.

Censo de Internación



Acceda a la funcionalidad "Censos" que figura en el margen izquierdo inferior.

The screenshot displays the Swiss Medical website interface. At the top left is the logo for SWISS MEDICAL MEDICINA PRIVADA. The top navigation bar includes links for PERSONAS, EMPRESAS, PRESTADORES, PROVEEDORES, COLABORADORES, and RRHH. Below this, a dark header shows 'PRESTADORES' on the left and 'CLINICA DHARMA MEGAMENTAL SA' with a home icon on the right. The main content area features a large banner with the text: 'Gestione sus autorizaciones exclusivamente a través de nuestro sitio web. Click aquí'. To the right of the banner is a smaller image of a doctor with the text: 'LÍDERES EN RESPONSABILIDAD PROFESIONAL MÉDICA' and a 'MÁS INFORMACIÓN' button. On the far left, a vertical sidebar contains several red icons, with the 'Censos' icon highlighted by a black tooltip. At the bottom of the page, contact information is provided: 'ATENCIÓN AL PROFESIONAL | 0810-333-7737 | Lunes a viernes de 8 a 20 h.'

Censo de Internación

PASO 1: Solapa "Censos"

Ingresar los siguientes datos:

- Fecha de ingreso (hasta 7 días retroactivo)
- Lugar de internación
- Número de asociado

PRESTADORES CLINICA SA

Censos Búsqueda de Censos

Paso 1 Paso 2

Ante cualquier duda o inconveniente comuníquese con la Mesa de Ayuda de Prestadores
Teléfono: 0810 333 7737
Horario de Atención: Lunes a Viernes 8hs a 20hs.

Fecha
26/01/2022

lugar de atencion
AV F CHICLANA 3319

N° de credencial
800006 0524 01

Estado: **Habilitado**
Nombre y apellido:
Plan: MS3

- Hacer click en "Siguiente"

Censo de Internación



PASO 2:

- Seleccionar: "Ingreso" o "Egreso".

Aquellos prestadores que posean convenio de maternidad deberán tener en cuenta la siguiente información:

Para los casos de internaciones en neonatología (donde aún no exista el número de credencial del recién nacido) se deberá registrar, con la credencial de la madre.

The screenshot shows a web interface for 'CENSOS' (Censuses) with a navigation bar at the top containing 'PRESTADORES', 'CLINICA', 'SA', and a home icon. A vertical sidebar on the left contains various icons. The main content area features a 'CENSOS' header and a search bar labeled 'Búsqueda de Censos'. Below this is a progress indicator with two steps: 'Paso 1' and 'Paso 2', with 'Paso 2' being the active step. The form includes the following elements:

- Internacional** section with radio buttons for 'Ingresos' (selected) and 'Egreso'.
- A checkbox for 'solo recién nacido'.
- A 'Volver' button.
- Maternidad (Seleccionar en caso de recién nacido)** section with a dropdown menu labeled 'Seleccione'.
- An 'Enviar' button.

- Hacer click en "Enviar".

Censo de Internación



Algunas consideraciones a tener en cuenta:

- Se deberá ingresar al RN (solo si está en Neonatología)
- Realizar el registro por la funcionalidad de Censos.
- En caso de nacimientos múltiples se pueden registrar hasta a 3 recién nacidos. Se deberá realizar el ingreso por cada uno.
- Se podrá registrar la internación de la madre y el RN al mismo tiempo, en caso de corresponder únicamente el ingreso del RN se deberá tildar la opción "solo recién nacido"

PRESTADORES CLINICA SA

Censos Búsqueda de Censos

Paso 1 Paso 2

Internacional

Ingresos Egreso

sólo recién nacido

Volver

Maternidad (Seleccionar en caso de recién nacido)

Seleccione

Seleccione

Ingreso Recien Nacido 1

Ingreso Recien Nacido 2

Ingreso Recien Nacido 3

Censo de Internación



Tickets de ingreso y egreso de internación.

Al finalizar los pasos anteriores el sistema emitirá un ticket como comprobante de la transacción.

PRESTADORES

OK

Ticket 292807749

Datos de afiliado

MALEPLATE ALVIS JOYCE

N° de afiliado 0524749011092

Código de plan MS3

Condición IVA Exento

Datos de prestador

Hospital

Código del Prestador

Terminal SMITA0001304

N° Transacción	Código	Descripción	Estado	Cantidad	Copago
292807749	43422003	Ingreso	OK	1	-

Fecha y hora: 01/06/2022 15:27
Autorizador: Swiss Medical

Cerrar Descargar

Censo de Internación



Solapa "Búsqueda de Censos"

En esta opción podrá :

- Buscar los registros en un rango de 7 días.
- Anular la transacción en caso de algún error (solo válido para ingresos)
- Reimprimir tickets.

The screenshot displays the 'Censos' application interface. At the top, there is a navigation bar with 'PRESTADORES' and a home icon. Below this, the main header shows 'CENSOS' over a background image of hands typing on a keyboard. A vertical sidebar on the left contains various icons. The main content area features a search section with two tabs: 'Censos' and 'Búsqueda de Censos'. The search form includes a date range selector set to '06/01/2022 - 07/01/2022' with a 'Buscar' button, and a 'Filtrar por' dropdown menu. Below the search form, a table lists search results with columns for 'Fecha', 'Ticket', 'Prestación / Cantidad', 'Nombre y apellido', and 'Estado'. A 'Reimprimir ticket' button is visible next to the first result.

Fecha	Ticket	Prestación / Cantidad	Nombre y apellido	Estado
06/01/2022	292807749	Ingreso internación (1)	JOYCE MALEPLATE ALVIS	OK

Registro de pacientes internados/Censo



Esta opción genera una autorización por las primeras 24hs de internación y el ingreso automático del paciente al censo.

- Deberá ir a la funcionalidad “Trámites de Autorizaciones”
- Solapa “Registro de pacientes internados/Censo”

PASO 1 :

Completar número de afiliado

PRESTADORES

TRÁMITES DE AUTORIZACIONES

Acceda al estado, alta de trámites y alta inmediata para autorizaciones.

Estado de trámites Alta de trámite **Registro de pacientes internados / Censo**

Al ingresar en esta opción, Ud está generando: a) Autogestión de la autorización por 24 hr + b) Ingreso del censo de los pacientes internados de SMMP.
Teléfono de consultas de Lu a Vi de 8 a 20 hs, 0810-333-7737

N° del afiliado


800006 XXXXXXXX XX XXXX

Registro de pacientes internados/Censo




PASO 2

- Se deberá completar los datos del formulario:




TRAMITES DE AUTORIZACIONES

Nº del afiliado
800006 0545880 01 XXXX 


Estado: **Habilitado**
Nombre y apellido:
Plan: MS3

Tipo de internación
 Clínica Psiquiátrica

Sanatorio
110619 FICTICIO, PRESTADOR

Lugar de atención
Seleccionar 

Demandante
Nacional  Nº de matrícula Nombre y apellido

Fecha de orden DD/MM/AAAA  Fecha de internación DD/MM/AAAA 

Registro de pacientes internados/Censo

PASO 3

- Completar los datos del formulario

Diagnóstico

Código

Descripción

Se autorizará por 24 hs. en el siguiente sector:

Seleccionar

Adjuntar Archivos

Usted podrá adjuntar hasta 3 archivos de 3 MB cada uno.

Extensiones válidas: jpg, jpeg, gif, bmp, png, pdf

+ Agregar Archivo

Observaciones (Opcional)

E-mail, teléfono de contacto y comentarios...

Enviar

- Hacer click en "Enviar".

Registro de pacientes internados/Censo



Al finalizar los pasos anteriores el sistema emitirá un ticket como comprobante de la transacción, correspondiente al número de autorización de internación y transacción de censo.

PRESTADORES

N° del afiliado
800006 0524749 01 1092

Estado: Habilitado
Nombre y apellido: MALEPLATE ALVIS, JOYCE
Plan: MS3

Tipo de internación
 Clínica Psiquiátrica

Sanatorio
1130 Hospital Ita

Lugar de atención
Seleccionar

Demandante
Nacional

Fecha de orden: 06/01/2022
Fecha de internación: 06/01/2022

Diagnóstico
K35 APENDICITIS AGUDA

Registro de pacientes internados / Censo

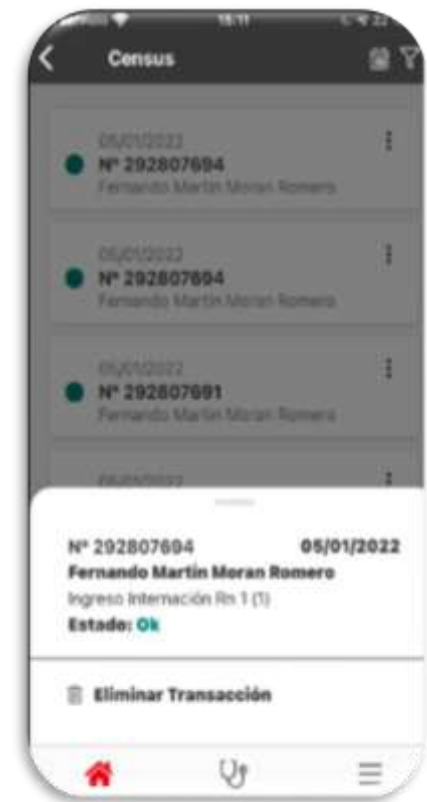
Solicitud de autorización enviada con éxito.

N° de autorización: 2715976

N° de transacción Censo: 292807750

Aceptar

También disponible en la App Mobile





**Ante cualquier duda o inconveniente comuníquese
a la Mesa de Ayuda de Prestadores: 0810-333-7737**

De Lunes a Viernes de 8 a 20 hs

